

SISTEM KONTROL PADA KENDARAAN RODA DUA BERPENGGERAK HIBRIDA

Didi Widya Utama¹⁾, Kennard Dhammabhakti¹⁾ dan Asrul Aziz²⁾

¹⁾Program Studi Teknik Mesin, Fakultas Teknik Universitas Tarumanagara

²⁾Fakultas Sains dan Teknologi Universitas Islam Negeri Syarif Hidayatullah

e-mail: didi_wu@hotmail.com, kennardsetiawan@yahoo.com, azizasrul@yahoo.com

Abstract: *This hybrid motorcycle design is to combine 5.65kW gasoline engine and 48V DC 0.5kW electrical brushless motor in serial-parallel type. Master control unit use a microcontroller ATmega16 to control gasoline engine and electrical motor alternately. Speed sensor is placed on the rear wheel to detect the motorcycle's speed. When the motorcycle's speed reaches the top threshold at 30km/h, it driven with gasoline engine and when the motorcycle's speed getting lower to the bottom threshold at 5km/h, it changes with electrical motor. Battery charged with plug-in system to power supply.*

Keywords: *hybrid motorcycle, microcontroller, speed sensor, battery*

PENDAHULUAN

Kebutuhan sarana transportasi terus meningkat. Maka dari itu, masyarakat memilih untuk menggunakan kendaraan bermotor pribadi. Jenis kendaraan yang lebih banyak dipilih kendaraan bermotor roda dua, karena lebih murah dan mudah digunakan dari jenis kendaraan pribadi lain. Melihat kondisi seperti ini, dapat dipastikan bahwa kendaraan bermotor roda dua menghasilkan emisi gas buang yang banyak. Agar mengurangi masalah ini, maka digunakan teknologi *hybrid*.

Kendaraan *hybrid* adalah kendaran yang menggunakan dua sumber energi untuk menghasilkan putaran pada poros penggerak. Kedua energi tersebut berasal dari bensin untuk motor bakar dan listrik untuk motor listrik. Sistem penggerak *hybrid* dapat menghemat bahan bakar fosil kurang lebih 31% [5]. Secara garis besar, motor bakar dan motor listrik bekerja secara bergantian. Dengan demikian, maka diperlukan suatu sistem kontrol. Sistem kontrol menggunakan sebuah mikrokontroler yang berfungsi sebagai pusat pengendali sistem berdasarkan *input* sensor pada kendaraan tersebut.

Tujuan dari perancangan ini adalah merancang sistem kontrol untuk mengatur saat pemakaian motor listrik dan motor bakar pada kendaraan hibrida roda dua dan mendapatkan efisiensi dari pemakaian bahan bakar.


PERANCANGAN KENDARAAN RODA DUA BERPENGGERAK HIBRIDA

Perancangan kendaraan roda hibrida ini berupa modifikasi dari sepeda motor konvensional. Roda belakang dari sepeda motor diganti dengan motor listrik 0.5kW/48V DC *brushless* dengan penambahan *adapter* untuk sproket sehingga daya 5.65 kW motor bakar dapat ditransmisikan ke roda. Penambahan *box* di belakang sepeda motor digunakan untuk penyimpanan baterai seperti terlihat pada Gambar 1.


Hasil dari perancangan memiliki dimensi luar (P x L x T) 1993 x 712 x 1092 mm. Jarak antar roda 1260 mm dan *ground clearance* 83 mm. Posisi sensor kecepatan diletakkan 110 mm di depan sumbu roda belakang. Baterai terletak pada *box* belakang sejauh 660 mm di belakang sumbu roda belakang. Mikrokontroler dan rangkaian elektronik yang lain selain *voltage divider* diletakkan di dalam bagasi sedangkan *voltage divider* terdapat di dalam *box* penyimpanan baterai, seperti terlihat pada Gambar 2. *Voltage divider* digunakan untuk membaca tegangan baterai.



Gambar 1. Hasil perancangan sepeda motor hibrida



(a)



(b)

Gambar 2. Letak (a) mikrokontroler dan (b) sensor kecepatan

PERANCANGAN SISTEM KONTROL

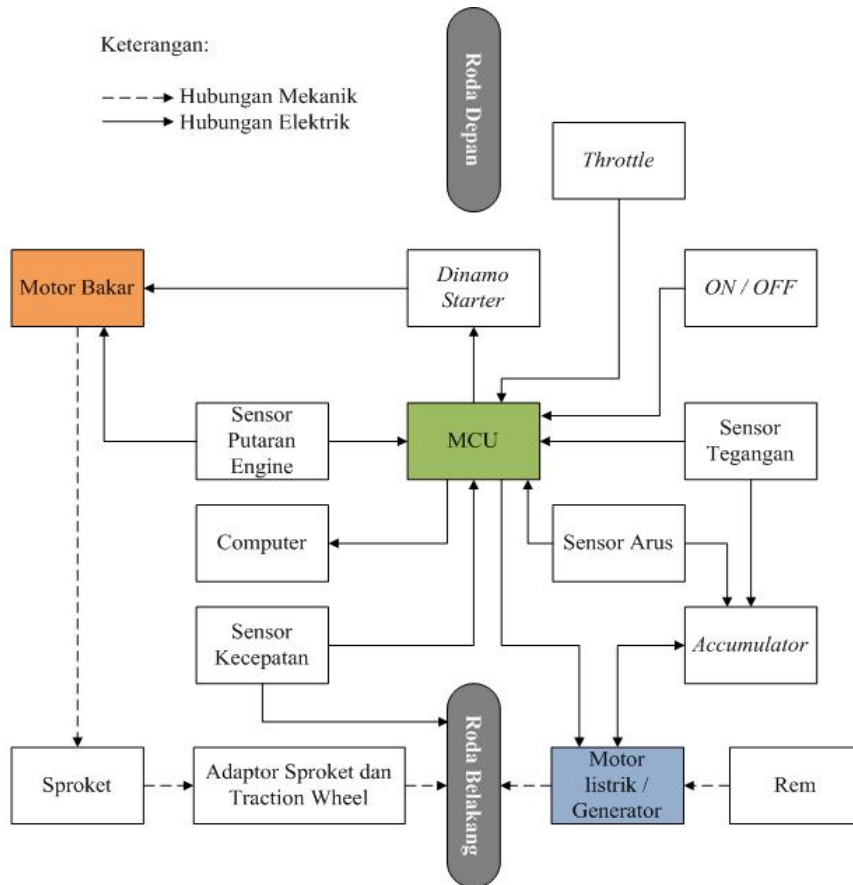
Pada saat awal menyalakan sepeda motor, maka mikrokontroler membaca tegangan pada baterai. Jika tegangan di bawah 47V, maka motor bakar dinyalakan untuk menggerakkan sepeda motor. Jika tegangan di atas 47V, maka motor listrik dinyalakan. Batas atas kecepatan untuk pergantian sistem penggerak adalah 30km/jam dan batas bawah kecepatan adalah 5km/jam. Saat kecepatan di atas 30km/jam, sensor kecepatan pada roda belakang mendeteksi perubahan kecepatan terjadi dan diproses di mikrokontroler. Selanjutnya, *dynamo starter* diaktifkan untuk menjalankan motor bakar dan motor listrik dimatikan. Sehingga sepeda motor melaju dengan motor bakar pada kecepatan tinggi. Saat kecepatan sepeda motor turun di bawah 5km/jam, maka motor bakar dimatikan dan motor listrik dinyalakan. Pengisian baterai dilakukan dengan cara *plug-in* ke sumber tegangan listrik. Rangkaian sistem control dapat dilihat pada Gambar 3.

PENGUJIAN

Pengujian dilakukan dalam dua kondisi:

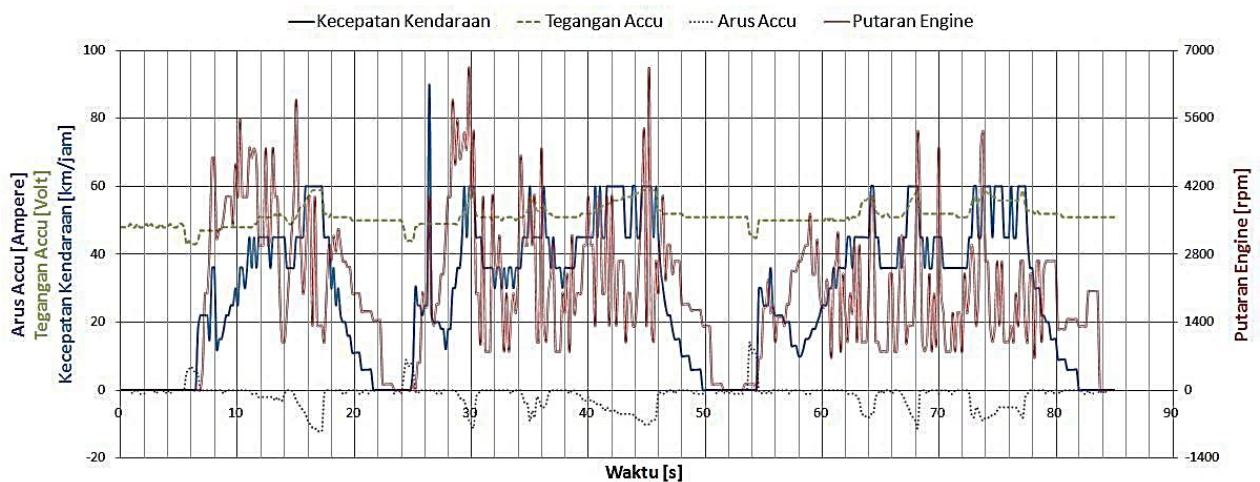
1. Kondisi statis: pengukuran dilakukan saat kendaraan diam dengan cara kendaraan digantung pada roda belakangnya, hasil pengujian ini dapat dilihat pada Gambar 4.
2. Kondisi dinamis: pengukuran dilakukan saat kendaraan berjalan dengan beban satu penumpang, hasil pengujian dapat dilihat pada Gambar 5.

Kedua kondisi diuji dengan menggunakan penggerak *hybrid*. Pengujian dinamis dilakukan di Jl. Taman Golf Boulevard, Tangerang dengan kondisi jalan tidak ramai dan rata-rata kecepatan kendaraan 40km/jam. Jarak lintasan yang digunakan sekitar 1,12 km.



Gambar 3. Diagram sistem kontrol kendaraan roda dua berpengerak hibrida

Efisiensi bahan bakar diukur dengan cara mengukur pemakaian bensin pada saat sepeda motor melaju dengan penggerak 100% motor bakar dan pemakaian bahan bakar saat sepeda motor melaju dengan penggerak *hybrid*. Kontur jalan yang digunakan untuk hasil dan pengujian dinamis dapat dilihat pada Gambar 6.

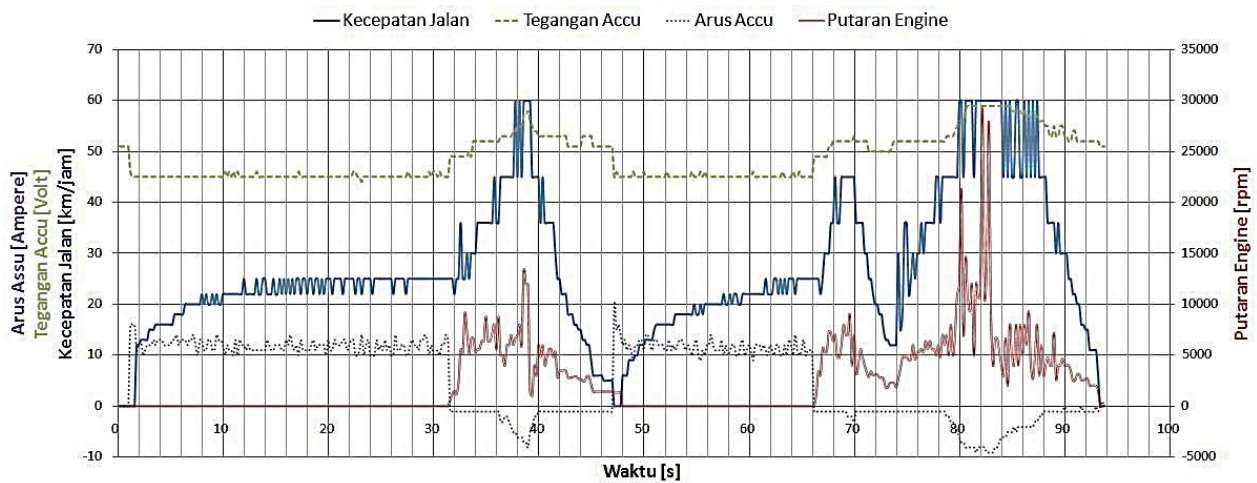


Gambar 4. Hasil pengujian statis

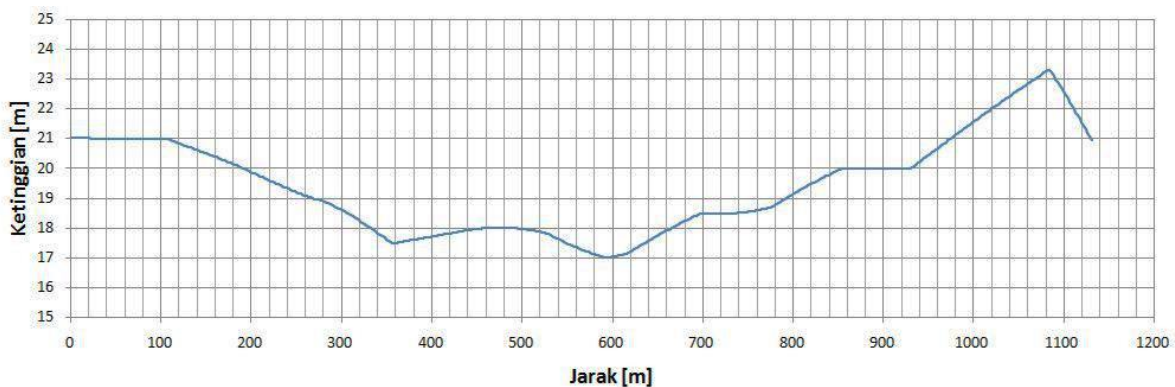
Konsumsi bahan bakar saat sepeda motor melaju dengan penggerak motor bakar sebesar 258 ml. Sedangkan saat sepeda motor melaju dengan penggerak *hybrid*, konsumsi bahan bakar sebesar 192 ml. Dengan demikian, sepeda motor dapat menempuh jarak hingga 44,58 km/lit saat menggunakan penggerak motor bakar dan mencapai 60 km/lit saat menggunakan penggerak *hybrid*.

Pengisian *accu* akibat arus balik oleh putaran motor bakar terukur saat putaran motor bakar mencapai 4787 rpm pada kondisi statis dan 6981 rpm pada kondisi dinamis.

Pada pengujian statis, energi listrik yang digunakan sebesar 0,0352 Wh dan pada pengujian dinamis didapatkan energi listrik yang digunakan sebesar 0,7104 Wh/km.



Gambar 5. Hasil pengujian dinamis



Gambar 6. Kontur jalan yang digunakan untuk pengujian dinamis [7]

KESIMPULAN

Sistem kontrol kendaraan roda dua *hybrid* yang dirancang mampu mengendalikan pemakaian motor bakar dan motor listrik sesuai dengan perubahan kecepatan yang telah ditentukan. Saat kecepatan lebih dari 30 km/jam maka sepeda motor menggunakan motor bakar sebagai penggerak dan saat sepeda motor melaju kurang dari 5 km/jam maka motor listrik digunakan sebagai penggerak. Penggunaan teknologi berpenggerak *hybrid* pada sepeda motor ini dapat menghemat pemakaian bahan bakar hingga 34,58%.

DAFTAR PUSTAKA

- [1] Allen E. Fuhs. *Hybrid Vehicles and the Future of Personal Transportation*. USA: CRC Press. 2009.
- [2] Chris Mi, Abul Masrur, and Wenzhong Gao. *Hybrid Electric Vehicles: Principles and Applications with Practical Perspectives*. USA: John Wiley & Sons, Ltd. 2011.
- [3] John M. Miller. *Propulsion Systems for Hybrid Vehicles*. UK: IET Power and Energy. 2008.
- [4] Mehrdad Ehsani, Yimin Gao, Ali Emadi. *Hybrid Electric and Fuel Cell Vehicles*. USA: CRC Press. 2010.

- [5] Danardono A. Sumarsono, Didi Widya Utama, Gandjar Kiswanto. *Design and Development of Simple Control System for Small Hybrid Electric Vehicle*. Journal of Applied Mechanics and Materials, Vol. 165, pp. 73-77. 2012.
- [6] Erny Listijorini, I Nyoman Sutantra, Bambang Sampurno. *Pengembangan Teknologi Pengendali Switching Pada Kendaraan Hybrid Roda Dua*. Seminar Nasional Pascasarjana X. Surabaya. 2010.
- [7] Informasi dari www.geocontext.org