



ANALISIS FAKTOR SUKU BUNGA DAN JUMLAH UANG BEREDAR YANG BERPENGARUH TERHADAP HARGA SAHAM SEKTOR PERBANKAN

Abdul Rozak¹

¹Universitas Widyatama
Email : abdul.rozak@widyatama.ac.id

ABSTRACT

The purpose of this study is to analyze the interest rate and money supply factors on the fluctuations in shares price of state-owned banks listed on the Indonesia Stock Exchange in the period 2011-2015. The research method used is descriptive and verificative explanatory research. Empirically, the results of the study indicate that the Bank Indonesia interest rate (BI-rate) and the circulation of money as a result of the amount of lending to the public have had a significant impact on the fluctuations in share prices of state banks. T test result shows that if the interest rate increases by 1 unit assuming the other variables are fixed, it will increase the stock price by 1,352. Then if the value of the money supply increases by 1 unit assuming the other variables are fixed, it will increase the stock price by 67,737. Meanwhile, ANOVA test results with a significance level of 0.000 obtained the calculated F value of 54.15 > from the F crit of 3.16. Thus together the interest rates and money supply variables have a significant effect on stock prices in the banking sector. The implications of this study will provide the public with a broad understanding and conducive investment climate regarding the existence of a major factor in influencing macro price volatility.

Keywords: Interest Rates, Money Supply, Stock Prices

ABSTRAK

Tujuan dalam penelitian ini yakni melakukan analisis faktor suku bunga dan jumlah uang beredar terhadap gejala harga saham perbankan persero yang terdaftar di Bursa Efek Indonesia periode 2011–2015. Metode penelitian yang digunakan adalah explanatory research dengan deskriptif dan verifikatif. Secara empiris, hasil penelitian menunjukkan bahwa tingkat suku bunga Bank Indonesia(BI-rate) dan beredarnya uang sebagai akibat jumlah penyaluran kredit kepada masyarakat telah memberikan dampak signifikan terhadap gejala harga saham perbankan persero. Hasil uji t menunjukkan bahwa apabila nilai tingkat suku bunga meningkat 1 satuan dengan asumsi variabel lain adalah tetap, maka akan meningkatkan harga saham sebesar 1.352. Kemudian jika nilai jumlah uang beredar meningkat 1 satuan dengan asumsi variabel lain adalah tetap, maka akan meningkatkan harga saham sebesar 67.737. Sementara hasil uji ANOVA dengan tingkat signifikansi sebesar 0.000 diperoleh nilai F hitung sebesar 54.15 > dari F tabel sebesar 3.16. Dengan demikian secara bersama-sama variabel tingkat suku bunga dan jumlah uang beredar berpengaruh signifikan terhadap harga saham sektor perbankan persero. Implikasi dari penelitian ini akan memberikan pemahaman yang luas serta iklim investasi yang kondusif kepada masyarakat mengenai adanya faktor utama dalam mempengaruhi volatilitas harga saham secara makro.

Kata kunci : Tingkat Suku Bunga, Jumlah Uang Beredar, Harga Saham

1. PENDAHULUAN

Negara dengan sistem keuangan yang kuat dan modern, telah memiliki perubahan paradigma tentang uang dan cara pengalokasiannya. Hal ini sangat diperlukan guna meningkatkan pertumbuhan ekonomi di masa mendatang. Sektor yang memiliki peranan aktif dalam pembangunan ekonomi pada suatu negara adalah sektor perbankan. Sektor ini diharapkan dapat berkembang dengan pesat guna menghadapi era persaingan global serta perkembangan investasi pada pasar keuangan Indonesia. Investasi pada pasar keuangan terbagi atas dua bagian yaitu pada institusi Pasar Modal maupun Pasar Uang. Pasar modal memiliki 2 fungsi utama, yaitu: pertama sebagai tempat bagi perusahaan dalam memperoleh dana masyarakat pemodal. Dana tersebut dapat digunakan untuk pengembangan usaha, ekspansi serta penambahan modal kerja. Kedua, menjadikan unsur masukan atau saran bagi masyarakat umum dalam melakukan investasi di

berbagai tambahan instrumen keuangan lain, misalnya: saham, obligasi dan reksadana. Aktivitas pada lembaga bursa efek sangat dipengaruhi oleh faktor eksternal dan internal. Faktor eksternal merupakan suatu hal yang tidak dapat dikendalikan oleh institusi perusahaan, contohnya: tingkat suku bunga, jumlah uang yang beredar, nilai tukar, serta kondisi ekonomi. Sedangkan faktor internal merupakan sesuatu hal yang masih dapat dikendalikan oleh institusi perusahaan, seperti: kinerja karyawan dan teknologi mesin. Perubahan yang terjadi atas faktor eksternal dan internal akan direspon cepat oleh pasar, sehingga berpotensi terhadap fluktuasi resiko dalam berinvestasi. Tingkat pada domain suku bunga akan memiliki pengaruh terhadap gejolak harga saham secara tak langsung (Aditya, 2013:421-435). Contohnya: jika harga surat berharga atau saham mengalami kenaikan atau penurunan akibat gejolak suku bunga maka kemungkinan investor akan mengalami *capital loss* atau *capital gain*. Saat ini bank indonesia telah menurunkan tingkat suku bunga acuan menjadi 6.75%. Kebijakan ini ditempuh agar semua bank umum dapat menurunkan tingkat suku bunga kreditnya guna peningkatan laju pertumbuhan ekonomi dan peningkatan daya beli dikalangan masyarakat.

Dengan adanya kenaikan tingkat suku bunga, berdampak pada sensitifnya sektor perbankan. Masyarakat akan lebih mengutamakan dalam menyimpan uangnya sehingga akan berdampak pada biaya simpanan yang cukup besar dikeluarkan oleh pihak bank. Sementara pemahaman tentang jumlah uang yang beredar dapat pula diartikan secara sempit maupun luas. Adapun pengertian secara sempit, uang yang senantiasa beredar di masyarakat terdiri atas uang kartal sedangkan dalam arti luas disebut sebagai uang kuasi. Tinjauan terhadap hasil penelitian oleh para peneliti sebelumnya menunjukkan adanya faktor jumlah uang yang beredar ini berpengaruh secara signifikan terhadap tingkat perubahan harga saham. Hal ini terjadi akibat adanya tekanan inflasi yang memberikan dampak terhadap naik turunnya keuntungan perusahaan (Divianto, 2013:165-197). Ketika inflasi tinggi dan jumlah uang yang beredar di masyarakat banyak, Bank Indonesia secara otomatis akan merespon dengan menekan tingkat suku bunganya. Dengan tingkat suku bunga yang tinggi, masyarakat cenderung lebih memilih investasi di bank karena akan mendapatkan keuntungan dari bunganya. Namun sebaliknya jika tingkat suku bunga rendah, investor akan cenderung lebih memilih investasi pada pasar modal. Meskipun adanya peningkatan inflasi akibat jumlah uang yang beredar tinggi, minat masyarakat indonesia dalam berinvestasi pun ternyata masih belum banyak. Pemaparan dalam fenomena yang terjadi, menunjukkan adanya permasalahan yang diakibatkan oleh pengaruh faktor tingkat pada suku bunga dan jumlah frekuensi uang beredar terhadap gejolak harga saham di sektor perbankan persero. Penelitian ini penting dilakukan untuk mengetahui pengaruh kedua variabel, yakni tingkat suku bunga dan jumlah uang beredar terhadap gejolak harga saham yang diduga memiliki kesenjangan berarti selama periode observasi akibat adanya tekanan inflasi, tingkat daya beli masyarakat serta kurangnya pemahaman yang komprehensif tentang paradigma berinvestasi pada instrumen yang tepat.

Pengaruh Tingkat Suku Bunga dengan Harga Saham

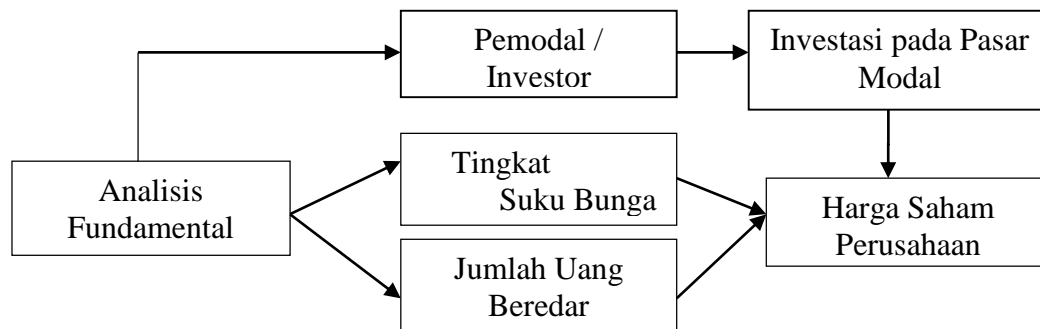
Suku bunga adalah suatu hal masukan penting dalam melakukan keputusan investasi. Apabila suku bunga turun, orang cenderung memilih untuk melakukan investasi jangka panjang. Sedangkan disaat suku bunga mengalami kenaikan, orang akan memilih berinvestasi untuk jangka yang pendek. Novianto berpendapat (2011:11), bahwa suku bunga ditentukan pula oleh adanya suatu permintaan atau penawaran terhadap uang. Gejolak adanya perubahan pada tingkat suku bunga akan mempengaruhi iklim investasi, dimana harga-harga dapat mengalami kenaikan atau penurunan pada tingkat bunga sehingga memungkinkan para pemegang surat berharga akan mengalami kerugian ataupun keuntungan. Apabila tingginya tingkat suku bunga, investor



cenderung menanamkan modalnya kedalam bentuk tabungan atau deposito, atau dapat pula membeli instrumen obligasi yang memberikan bunga tetap, sehingga kemungkinan pasar bursa saham mengalami kelesuan. Namun sebaliknya apabila rendahnya tingkat suku bunga, kecenderungan dana akan mengalir ke pasar bursa saham.

Pengaruh Jumlah Uang Beredar dengan Harga Saham

Prospek perusahaan ditinjau dari proses kinerjanya yang dipengaruhi oleh berbagai variabel makro yang tidak terkendali. Jika terjadi gejolak pergeseran variabel tersebut, maka akan berhubungan dengan naik atau turunnya harga pasar saham. Tingkatan pada suku bunga memiliki pengaruh terhadap proses aktivitas dibursa saham. Tingkat suku bunga ini pun sangat ditentukan oleh permintaan atau penawaran terhadap uang (Kumalasari, 2016:8-15). Selanjutnya akan mempengaruhi keputusan investor dalam berinvestasi. Misalkan pada instrumen surat berharga, dapat mengalami kenaikan/penurunan nilainya tergantung oleh tingkat suku bunga sehingga memungkinkan para pemegang surat berharga akan mengalami kerugian atau keuntungan. Jika tingkat suku bunga tinggi, para pemilik uang cenderung menyimpannya ke dalam tabungan atau deposito. Ataupun sebaliknya apabila rendah tingkat suku bunga, cenderung akan memilih pasar saham. Dengan demikian hubungan tingkatan suku bunga dan saham memiliki hubungan yang negatif (Novianto, 2011:11). Adapun faktor variabel makro lainnya yakni jumlah uang beredar. (Nugroho, 2008) berpendapat dalam penelitiannya, bahwa jumlah uang beredar berpengaruh signifikan terhadap indeks harga pasar saham. Hal ini dikarenakan uang yang beredar di Indonesia sudah mulai dimanfaatkan oleh masyarakat dalam rangka investasi pada pasar modal.



Gambar 1. Alur Kerangka Pemikiran

2. METODE PENELITIAN

Metode deskriptif dan verifikatif digunakan dalam penelitian ini. Penelitian deskriptif merupakan suatu teknik dalam meneliti status kelompok manusia, objek, kondisi, ataupun kelompok peristiwa dimasa sekarang. Tujuannya yaitu membuat deskripsi atau lukisan secara sistematis, faktual dan akurat tentang fakta, sifat dan hubungan antar fenomena (Nazir, 2003:54). Sedangkan penelitian verifikatif bertujuan dalam menganalisis hubungan kasualitas antar suatu variabel sehingga diperoleh hasil pembuktian yang menunjukkan ditolak atau diterima (Rasyad, 2003:12). Pemahaman peneliti mengenai metode penelitian deskriptif yakni menggambarkan keadaan di lapangan secara sistematis dengan fakta-fakta dengan interpretasi yang tepat, serta bukan hanya untuk mencari kebenaran mutlak tetapi pada hakekatnya mencari pemahaman observasi. Dalam penelitian ini, pendekatan deskriptif digunakan untuk menjawab fenomena serta permasalahan yang terjadi fluktuasi suku bunga dan jumlah uang yang beredar di masyarakat terhadap gejolak harga saham selama periode pengamatan. Sementara pendekatan verifikatifnya adalah ingin menguji kebenaran dari hipotesis yang dilaksanakan melalui data-data yang tersedia dengan penerapan analisis analisis regresi berganda, uji t dan uji F.

Operasional suatu variabel merupakan cara untuk mengestimasi konsep sehingga diperoleh hasil yang dapat mempengaruhi atau dipengaruhi, yakni faktor variabel penyebab masalah serta faktor variabel lainnya. Adapun variabel yang digunakan dalam penelitian ini yaitu :

1. Variabel bebas (X) atau *independent variable*

Variabel bebas merupakan faktor yang berpengaruh atau menjadi penyebab perubahan atas variabel terikat. Untuk penelitian ini variabel bebasnya adalah tingkat faktor suku bunga dan jumlah uang beredar.

2. Variabel Terikat (Y) atau *dependent variable*

Variabel terikat merupakan variabel yang disebabkan oleh adanya pengaruh atas variabel bebas. Untuk penelitian ini faktor variabel terikatnya adalah harga saham yang merupakan panduan bagi investor guna berinvestasi di pasar modal.

Tabel 1. Operasionalisasi Variabel Dalam Penelitian

Variabel	Definisi Operasional	Indikator	Satuan	Skala Ukur
Tingkat Faktor Suku Bunga	Suku bunga SBI merupakan tingkat suku bunga yang dinyatakan dan ditentukan oleh Bank Indonesia. Suku bunga ini digunakan dalam masa 1 bulan dan pengukurannya dinyatakan dalam satuan persen.	<i>Bi rate</i>	Persen	Rasio
Jumlah Uang Yang Beredar	Jumlah satuan uang yang beredar per tahun dalam milyar rupiah dihitung berdasarkan jumlah M2 M1 dan M2 untuk periode 2011 – 2015		Rupiah	Rasio
Harga Saham	Harga perlembar saham perusahaan sektor perbankan persero yang diperjualbelikan di pasar modal	Harga penutupan di periode 2011 – 2015	Rupiah	Rasio

Sumber data yang diterapkan dalam penelitian ini berasal dari data sekunder laporan keuangan lembaga perusahaan *go public* di bursa efek indonesia periode 2011 - 2015. Teknik samplingnya menggunakan metode *purposive sampling*. Yang menjadi Sampelnya adalah seluruh populasi dalam penelitian, yaitu perusahaan pada sektor perbankan telah terdaftar di bursa efek indonesia serta memenuhi kriteria tertentu.

Tabel 2. Tabel Rata-rata Harga Saham Perbankan Persero

Tahun	Mandiri	BTN	BNI	BRI
2011	Rp 6.775,00	Rp 1.424,58	Rp 3.872,92	Rp 6.158,33
2012	Rp 7.533,33	Rp 1.340,83	Rp 3.818,75	Rp 6.845,83
2013	Rp 8.862,50	Rp 1.228,33	Rp 4.433,33	Rp 8.075,00
2014	Rp 9.898,75	Rp 1.114,17	Rp 5.189,58	Rp 10.377,08
2015	Rp 10.004,17	Rp 1.150,83	Rp 5.591,67	Rp 11.131,25

Sumber : www.idx.co.id

Metode Dalam Analisis Data

Metode dalam analisis data yang diterapkan yaitu analisis korelasi dan regresi linier berganda. Analisis pengujiannya dilakukan secara verifikatif dalam menjelaskan apakah terdapat pengaruh



tingkat faktor suku bunga dan jumlah uang yang beredar terhadap harga pasar saham. Berikut ini penjelasan masing-masing analisis datanya :

1. Analisis Korelasi Berganda

Analisis korelasi berganda diterapkan dalam mencari hubungan antar 2 variabel bebas atau lebih secara simultan dikaitkan dengan variabel terikat, yang pada akhirnya akan diketahui arah dan kuatnya hubungan tersebut. Koefisien korelasi berganda (R) dengan empat variabel bebas dan satu variabel terikat dapat dihitung dengan formula sebagai berikut :

$$R_{y(1,2)} = \sqrt{\frac{b_1 \sum X_1 Y + b_2 \sum X_2 Y}{\sum Y^2}} \quad (1)$$

Sumber : Buku Metode Penelitian Kuantitatif dan Kualitatif Tahun 2012

2. Analisis Koefisien Determinasi

Koefisien determinasi (R^2) pada intinya mengukur seberapa jauh kemampuan model dalam menerangkan variasi variabel independen. Nilai koefisien determinasi adalah antara nol dan satu. Nilai R^2 yang kecil berarti kemampuan variabel independen dalam menjelaskan variasi variabel dependen amat terbatas. Nilai yang mendekati satu berarti variabel independen memberikan hampir semua informasi yang dibutuhkan untuk memprediksi variasi variabel dependen (Ghozali, 2011:105).

3. Analisis Regresi Linier Berganda

Persamaan regresi berganda yang diaplikasikan kedalam pola penelitian ini dilakukan untuk mengetahui adanya pengaruh faktor suku bunga dan jumlah uang yang beredar terhadap harga pasar saham. Pola persamaannya adalah $Y = a + b_1 X_1 + b_2 X_2 + e$ (2)

4. Pengujian Hipotesis

Kesesuaian fungsi regresi guna menaksir nilai sebenarnya dapat diukur melalui istilah *Goodness of Fit*-nya. Dalam ilmu statistik, diukur berdasarkan nilai koefisien determinasi, nilai pengujian t dan F. Perhitungan angka statistik dapat dikategorikan signifikan jika nilai uji statistiknya berada pada daerah kritis (H_0 ditolak). Sebaliknya, dapat dikategorikan tidak signifikan jika nilai uji statistiknya berada pada daerah H_0 yang diterima (Ghozali, 2011:97).

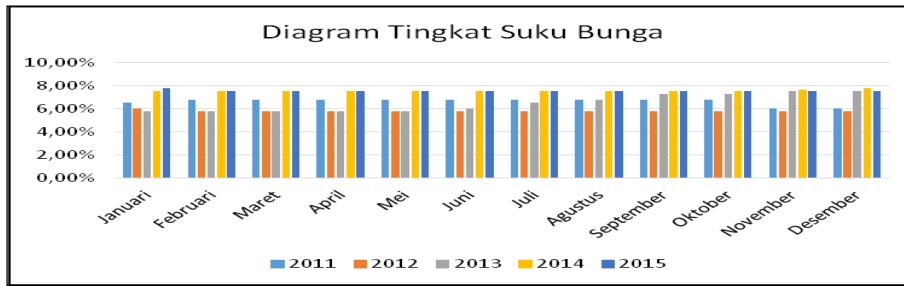
a. Uji Simultan (Uji Statistik F)

Pengujian nilai statistik F menunjukkan tentang apakah variabel independen / bebas yang diteliti kedalam model memiliki pengaruh secara simultan terhadap variabel dependennya. Hipotesis nol (H_0) yang akan diuji adalah mengenai apakah parameter dalam model harus = 0, atau hipotesis alternatif (H_a) tidak semua parameternya secara simultan = 0 (Ghozali, 2011:160).

b. Uji Parsial (Uji Statistik t)

Pengujian nilai statistik t menunjukkan tentang seberapa besar pengaruh satu variabel independen/bebas secara individual dalam menjelaskan variabel dependennya (Ghozali, 2011:105)

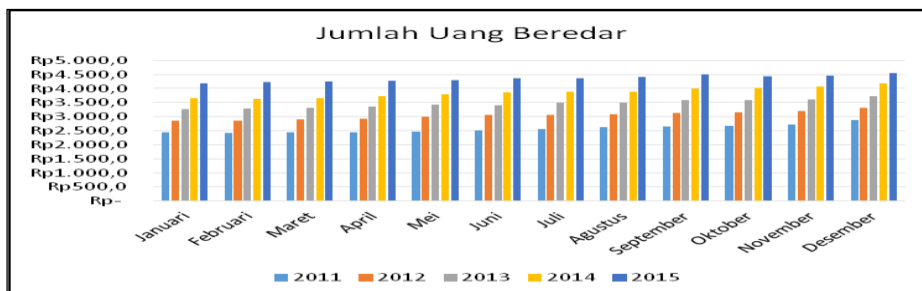
3. HASIL DAN PEMBAHASAN



Sumber : www.bi.go.id

Gambar 2. Volatilitas Tingkat Suku Bunga

Pada gambar 1. Volatilitas faktor suku bunga, dapat diketahui bahwa nilai tertinggi pada faktor ini adalah 7.75% yakni terjadi pada bulan Januari 2014. Sementara nilai terendahnya sebesar 5.75% yakni pada bulan Februari 2012 hingga Mei 2013. Besarnya rata-rata peningkatan suku bunga setiap tahunnya sebesar 6.60% pada 2011, 5.77% pada 2012, 6.46% pada 2013, 7.53% pada 2014, dan 7.52% pada 2015. Hasil rapat dewan gubernur Bank Indonesia tanggal 17 Februari 2015 menentukan untuk menurunkan *Bi rate* 25 bps menjadi 7.5%, dengan faktor suku bunga deposito turun 25 bps menjadi 5.5% dan faktor fasilitas kreditnya pun tetap di level 8% berlaku efektif sejak tanggal 18 Februari 2015. Kebijakan ini diputuskan dengan keyakinan bahwa inflasi akan terkendali. Kebijakan ini pun masih sejalan dalam upaya Bank Indonesia mengendalikan angka defisit transaksi berjalan pada tingkat yang lebih sehat. Bank Indonesia mengapresiasi atas kebijakan reformasi subsidi energi, kemudian rencana pembangunan infrastruktur, serta perbaikan iklim investasi termasuk pada pelayanan terpadu perijinan satu pintu.



Sumber : www.bi.go.id

Gambar 3. Volatilitas Jumlah Uang Beredar

Sementara pada gambar 2. Volatilitas jumlah uang yang beredar menunjukkan bahwa nilai terendahnya terdapat pada bulan Februari 2011 Rp. 2.420,4 (triliun rupiah). Sedangkan nilai tertingginya pada bulan Desember 2015 Rp. 4.548,8 (triliun rupiah). Besarnya rata-rata jumlah uang beredar tahun 2011 sebesar Rp. 2.571,2 (triliun rupiah), tahun 2012 Rp. 3.043,9 (triliun rupiah), tahun 2013 Rp. 3.465,3 (triliun rupiah), tahun 2014 Rp. 3.866,4 (triliun rupiah), dan terakhir pada tahun 2015 Rp. 4.357,7 (triliun rupiah). Jumlah uang yang beredar pada permulaan bulan Januari 2015 hingga Desember 2015 terus mengalami peningkatan. Hal ini dipengaruhi oleh semakin meningkatnya penyaluran kredit kepada masyarakat. Tercatat penyaluran kreditnya mencapai Rp. 3.699 (triliun rupiah). Faktor lain adalah menurunnya bunga simpanan perbankan seiring kebijakan Bank Indonesia dalam menurunkan *Bi rate* ke level 7.5%.

Berdasarkan proses pengolahan datanya, diperoleh hasil untuk pengujian korelasi berganda sebagai berikut :



Tabel 3. Koefisien Korelasi Berganda

Model Summary ^b						
Model						
	R	R Square	Adjusted R Square	Std. Error of the Estimate	Durbin-Watson	
dimension0 1	.809 ^a	.655	.643	667.77605	.502	

a. Predictors: (Constant), Suku Bunga, Uang Beredar

b. Dependent Variable: Harga Saham

Sumber : Hasil Olah Data

Hasil analisis korelasi berganda menunjukkan angka koefisien korelasi sebesar 0.809. Hal ini menyatakan adanya keeratan hubungan kuat antar variabel suku bunga, jumlah uang yang beredar dan harga pasar saham. Hasil analisis koefisien determinasi berdasarkan angka *Adjusted R Square* 0,643 = 64.3% menunjukkan besarnya pengaruh faktor suku bunga, jumlah uang yang beredar sebesar 64.3% terhadap harga pasar saham. Sementara itu, berdasarkan hasil analisis regresi linier berganda dalam mengetahui pengaruh faktor suku bunga, jumlah uang yang beredar terhadap harga pasar saham secara simultan, sebagaimana dapat dilihat pada tabel berikut ini :

Tabel 4. Coefficients^a 4.

Model						
		Unstandardized Coefficients		Standardized Coefficients		Sig.
		B	Std. Error	Beta	t	
1	(Constant)	603.665	777.235		.777	.441
	Suku Bunga	1.352	.181	.778	7.452	.000
	Uang Beredar	67.737	152.459	.046	.444	.659

a. Dependent Variable: Harga Saham

Analisis Regresi Linier Berganda

Sumber : Hasil Olah Data

Formulasi model persamaan regresi linier berganda adalah $Y = 603.665 + 1.352 X_1 + 67.737 X_2$ menunjukkan bahwa apabila nilai tingkat suku bunga meningkat 1 satuan dengan asumsi bahwa variabel lainnya tetap, akan meningkatkan harga pasar saham sebesar 1.352. Sementara itu jika nilai jumlah uang beredar meningkat 1 satuan dengan asumsi bahwa variabel lainnya juga tetap, akan meningkatkan harga pasar saham sebesar 67.737. Pengujian statistik secara simultan diaplikasikan guna mengetahui nilai prediksi kuatnya hubungan antar 2 variabel/lebih secara bersamaan. Hasil pengujiannya (uji statistik F) dapat dilihat pada tabel berikut ini :

Tabel 5. Uji hipotesis (uji F)

ANOVA ^b						
Model						
		Sum of Squares	Df	Mean Square	F	Sig.
1	Regression	4.8297	2	2.4147	54.145	.000 ^a
	Residual	2.5427	57	445924.857		
	Total	7.3717	59			

a. Predictors: (Constant), Suku Bunga, Uang Beredar

b. Dependent Variable: Harga Saham

Sumber : Hasil Olah Data

Nilai F_{hitung} dari tabel *output* ANOVA di atas, yaitu 54.145 menunjukkan hasil perbandingan antara F_{hitung} dengan F_{tabel} dengan H_0 ditolak, karena nilai $F_{hitung} 54.145 > F_{tabel} 3.16$. Begitupun dengan nilai signifikansi 0.000 secara bersama-sama faktor tingkat suku bunga dan jumlah uang yang beredar memiliki pengaruh signifikan terhadap pergerakan harga pasar saham pada perbankan persero.

4. KESIMPULAN

Tingkat suku bunga dan jumlah uang yang beredar berpengaruh cukup besar terhadap gejala pergerakan harga pasar saham. Hal ini dikarenakan faktor tersebut memiliki sensitifitas tinggi meskipun acuan yang digunakan bukan tingkat suku bunga pada tiap bank, akan tetapi berdasarkan pada acuan tingkat suku bunga bank sentral melalui nilai *BI-rate*.

Secara empiris, telah terbukti bahwa tingkat suku bunga yang telah dikeluarkan oleh bank sentral (*BI-rate*) dan beredarnya uang sebagai akibat jumlah penyaluran kredit kepada masyarakat telah memberikan dampak signifikan terhadap gejala harga saham perbankan bagi pergerakan pola investasi secara makro. Tekanan inflasi, daya beli masyarakat serta kurangnya pemahaman akan berinvestasi di masyarakat menjadi faktor penunjang adanya kesenjangan permasalahan yang timbul selain pada faktor utamanya. Oleh karena itu dengan adanya bukti-bukti empiris yang telah diobservasi, akan memberikan pola pemahaman yang lebih komprehensif serta menjawab tujuan dari penelitian ini yakni mengetahui besarnya pengaruh faktor utama terhadap gejala harga saham secara statistik. Pada akhirnya, penelitian ini akan memberikan manfaat berarti bagi kalangan praktisi, investor dan segmen masyarakat lainnya yang berkepentingan.

REFERENSI

- Aditya, Anak Agung Gde & Ni Gusti Putu Wirawati. (2013). *Pengaruh Inflasi, Nilai Tukar Rupiah, Suku Bunga SBI Pada Indeks Harga Saham Gabungan di BEI* : Jurnal Akuntansi Udayana Vol. 3 No. 2, 421-435
- Divianto. (2013). *Analisis Pengaruh Tingkat Inflasi, Tingkat Suku Bunga SBI, dan Nilai Kurs USD Terhadap Indeks Harga Saham Gabungan (IHSG) di BEI* : Jurnal Ekonomi dan Informasi Akuntansi (JENIUS) Vol.3 No. 2, 165-197
- Ghozali, Imam. (2011). *Aplikasi Analisis Multivariate dengan Program SPSS*. Semarang : Badan Penerbit UNDIP.
- Kumalasari, Dewi. (2016). *Pengaruh Nilai Tukar (Kurs) USD/IDR, Tingkat Suku Bunga SBI, Inflasi dan Jumlah Uang Yang Beredar (M2) Terhadap Indeks Harga Saham Gabungan (IHSG) di Bursa Efek Indonesia* : Jurnal Akademika Vol.14 No. 1, 8-15
- Nazir, Muhamad. (2003). *Teori Makro Ekonomi*. Jakarta: Ghalia Indonesia.
- Novianto, Aditya. (2011). *Analisis Pengaruh Nilai Tukar Dollar / Rupiah, Tingkat Suku Bunga, Inflasi dan Jumlah Uang Yang Beredar Terhadap Indeks Harga Saham Gabungan*. Semarang : UNDIP.
- Nugroho, Heru. (2008). *Analisis Pengaruh Inflasi, Suku Bunga, Kurs dan Jumlah Uang Yang Beredar Terhadap Indeks LQ45 Periode 2002-2007*. Tesis Studi Magister Manajemen. Semarang : UNDIP.
- Rasyad, R. (2003). *Metode Statistika Deskriptif Untuk Umum*. Jakarta : Penerbit Grasindo.